Welkom

omnia college

omnia college

Informatie avond profielkeuze klas 2

20 februari 2019

De wereld aan je voeten

Hoe gaat de overgang van klas 2 naar klas 3 en 4?

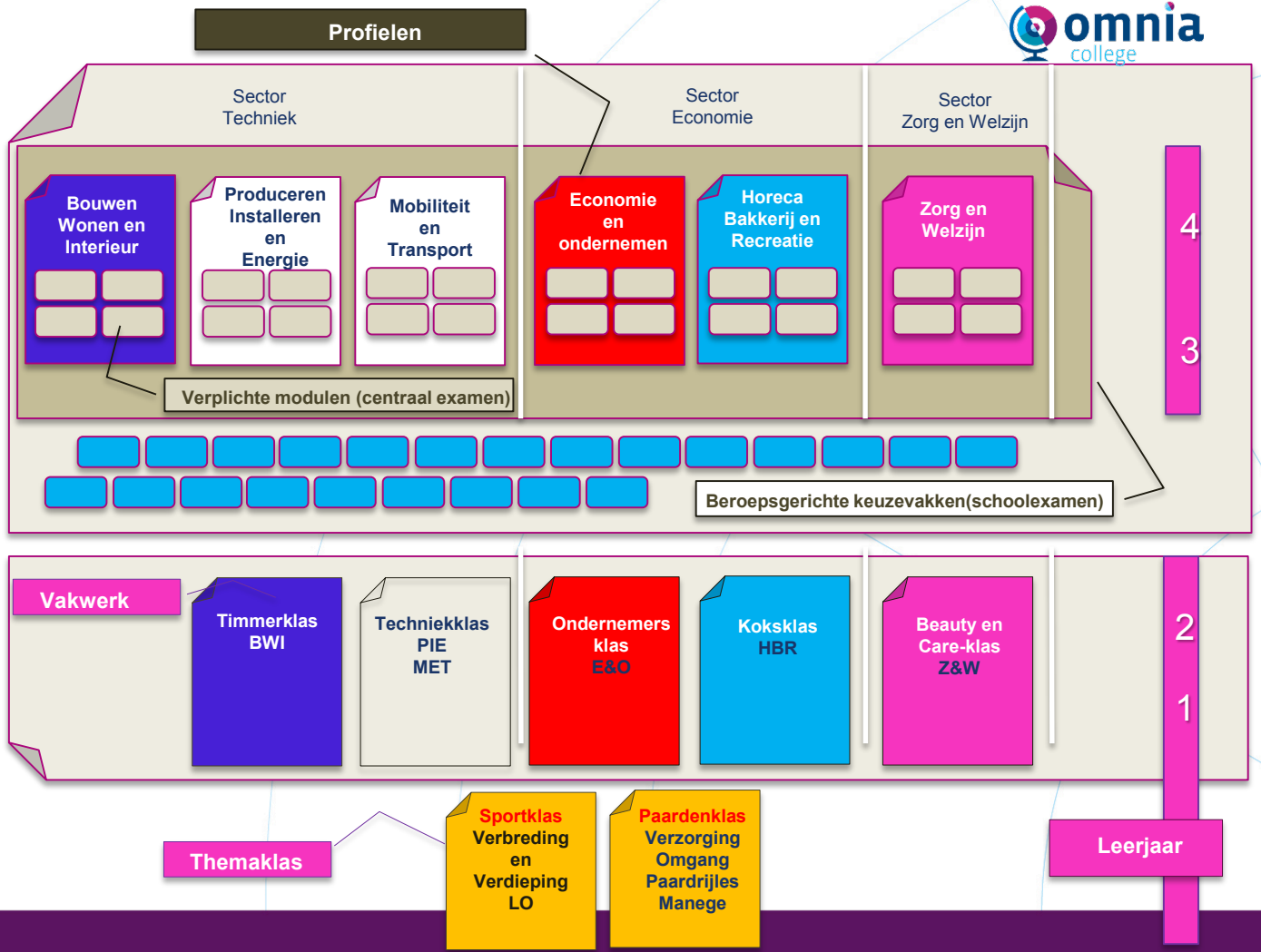
Profielen
Sector Techniek
Sector Economie
Sector Zorg en Welzijn
Bouwen Wonen en Interieur
Produceren Installeren en Energie
Mobiliteit en Transport
Economie en ondernemen
Horeca Bakkerij en Recreatie
Zorg en Welzijn
4
3
Verplichte modulen (centraal examen)
Beroepsgerichte keuzevakken(schoolexamen)
Vakwerk
Timmerklas BWI
Techniekklas PIE MET
Ondernemers klas E&O
Koksklas HBR
Beauty en Care-klas Z&W
2
1
Themaklas
Sportklas Verbreding en Verdieping LO
Paardenklas Verzorging Omgang Paardrijles Manege
Leerjaar

Van klas naar profiel.

- Klas 3 en 4 is één opleiding.
- Leerling kiest een profiel.
- 4 verplichte profielvakken voor BB en KB
  2 verplichte profielvakken voor GL.
- Daarbij kies je 4 keuzevakken en 2 keuzevakken voor GL.
- In de laatste vakwerkperiode volg je lessen in je gekozen profiel
- In de laatste periode kies je ook je keuzevakken
- Je geeft aan of je LO2 wilt volgen.

Voorbeeld HBR = Horeca, Bakkerij & Recreatie

- Profieldeel

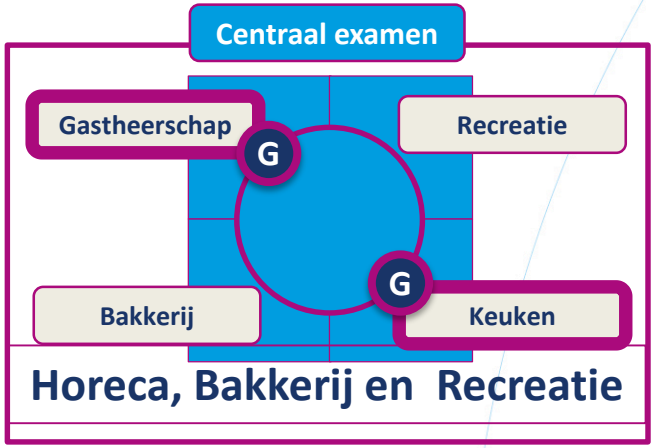

- Beroepsgerichte lessen
- Algemene vaardigheden
- LOB (Loopbaan Oriëntatie Begeleiding)

- Keuzevakken

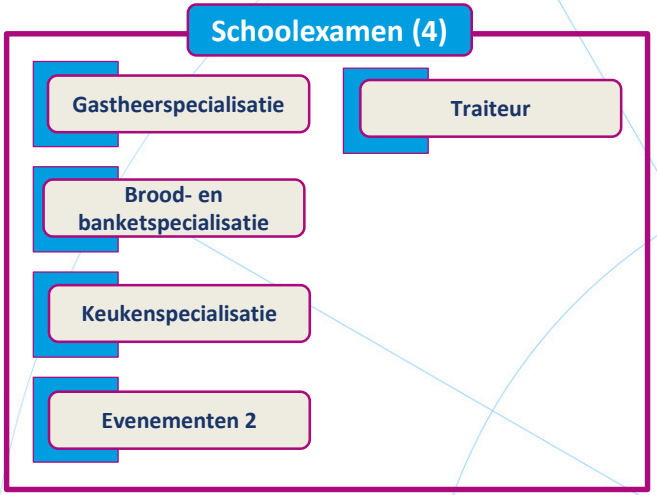

BB- 16 uur les beroepsgericht

KB- 15 uur les beroepsgericht

GL- 8 uur les beroepsgericht

Welke keuzes heeft de leerling?

- Leerling kiest eind klas 2 een profiel en 4 keuzevakken.
  - De keuze bepaalt het PTA per leerling.

  PTA = Programma van Toetsing en Afsluiting.
  - Alle modules worden afgesloten met een SE cijfer. (Schoolexamen)
  - Over de profielvakken doe je ook Centraal Examen (CE)
  - GL/TL kiest profiel met 2 profieldelen en 2 bijbehorende keuzevakken.

  *Bij onvoldoende deelname kan het zijn dat een keuzevak niet wordt aangeboden.

Welke Profielen biedt het Omnia College aan?

- Horeca, Bakkerij & Recreatie – HBR
- Zorg & Welzijn - ZW
- Bouwen, Wonen en Interieur – BWI
- Economie & Ondernemen – E&O
- Produceren, Installeren en Energie – PIE
- Mobiliteit & Transport - MET



Welke vakken volgt iedereen?

- **Beroepspraktijk**
- **Nederlands**
- **Engels**
- Rekenen
- Maatschappijleer 1
- CKV (Culturele en Kunstzinnige vorming)
- LO (Lichamelijke Opvoeding)

+ sectorvakken (voorbeeld HBR – wiskunde en economie)

- GL 6 vakken

- TL 7 vakken

Indien je naar HAVO wil gaan dan kun je overleggen met de decaan over welk vakkenpakket je het beste kunt kiezen.

Vervolgopleidingen MBO

- ROC (Regionaal Opleidings Centrum)
- 4 niveaus
- BOL (school + stage)
- BBL (werken + 1 dag school)

omnia college

Ouderweb

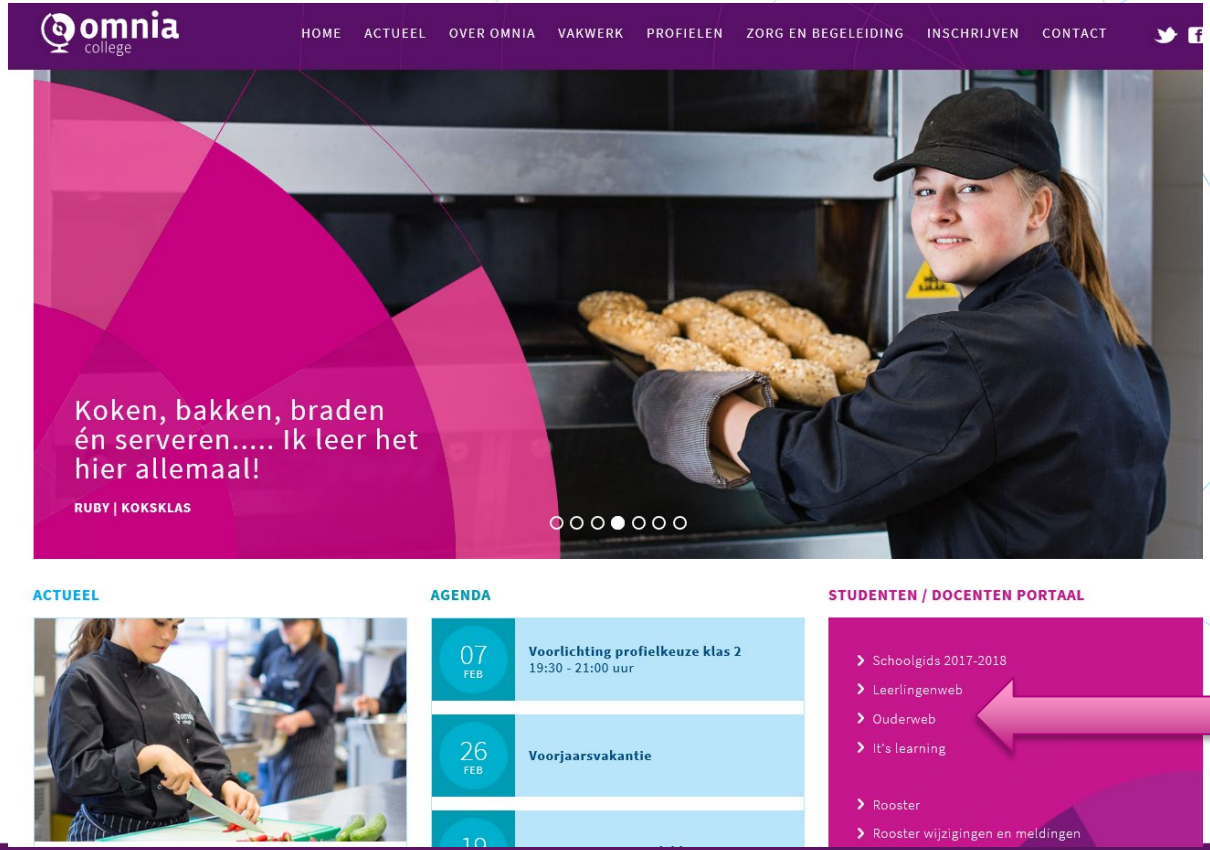
omnia college
HOME
ACTUEEL
OVER OMNIA
VAKWERK
PROFIELEN
ZORG EN BEGELEIDING
INSCHRIJVEN
CONTACT
Koken, bakken, braden én serveren..... Ik leer het hier allemaal!
RUBY | KOKSKLAS
ACTUEEL
AGENDA
07 FEB
Voorlichting profielkeuze klas 2
19:30 - 21:00 uur
26 FEB
Voorjaarsvakantie
STUDENTEN / DOCENTEN PORTAAL
Schoolgids 2017-2018
Leerlingenweb
Ouderweb
It's learning
Rooster
Rooster wijzigingen en meldingen

omnia college

Waar is de Profiel voorlichting?

- HBR - Restaurant 0.01
- E&O - Praktijklokaal E&O 1.18
- Z&W - Praktijklokaal ZW 2.01
- PIE - 0.09
- MET - 0.10
- BWI - DLC